







## Ohjeita Yrittäjyyspäivän webinaariin osallistujille


Tapahtuman verkkoalustana käytämme Blackboardin Collaboratea. Tapahtuman moderoinnista (valvojan roolilla Collaboratessa) vastaavat Karelia-ammattikorkeakoulun edustajat. Esitykset tallennetaan niiltä osin, kuin esiintyjiltä on saatu lupa. Collaborate-tilaan pääset kirjautumaan osoitteessa

<https://eu.bbcollab.com/guest/02e1bc58d3e54b55ba18b34339c7fe35>

Suosittellemme käyttämään kirjautumiseen ajantasaista versiota **Chrome**-selaimesta. Jos yhteytesi jostain syystä katkeaa, pääset samalla linkillä liittymään tapahtumaan uudelleen. Kirjaudu Collaborateen etu- ja sukunimelläsi. Tapahtuman esitykset tallennetaan ja tallennukseen sisältyvät myös chat-keskustelut. Huomio siis, että chatiin kirjoittaessasi nimesi näkyy myös tallenteessa.

Kun tulet Collaborateen sisään, avaa oikean alareunan violetista nuolesta  Collaborate-paneeli kts. kuva. Collaborate-paneelin alareunassa on palkki, jonka pikakuvakkeilla saat vaihdettua paneelin sisältöä. Puhekuplakuvakkeella  saat näkyviin chati-ikkunan, osallistujakuvakkeella  saat näkyviin listan tapahtumaan osallistujista, nuolikuvakkeella  pääset jakamaan esitysmateriaalia ja rataskuvakkeella  pääset mm. muokkaamaan ja testaamaan ääni- ja videoasetuksia. Suosittelemme pitämään chat-ikkunan auki, jotta näet sinne mahdollisesti tulevat keskustelut.

Lähtökohtaisesti pidä mikrofoni ja kamerasi kiinni . Tarvittaessa valvojat sulkevat osallistujien mikkejä ja kameroita. Puheenvuorojen aikana kysymyksiä ja kommentteja voi esittää chatissa, josta puheenjohtaja poimii kysymykset ja esittää ne mikin kautta. Huomioi, että chat-viestit näkyvät kaikille.

Voit myös pyytää puheenvuoroa viittaamalla . Avaa mikkisi, kun käytät puheenvuoroa. Jos äänesi ei kuulu, tarkista selaimen asetuksista, että olet antanut Collaboratelle luvan käyttää mikrofonia. Tämän ohjeen lopussa on linkkejä selainten omiin ohjeisiin mikrofoni- ja kamera-asetusten muokkaamiseksi.

### Työkalut:

- **Mikrofoni** (Jaa äänet).  
*Salli mikrofoniin käyttöoikeus.*
- **Video** (Jaa video).  
*Salli kamerasi käyttöoikeus.*
- **Viittaa**
- **Omat asetukset** -väkästä painamalla voit asettaa tilasi/statuksesi.

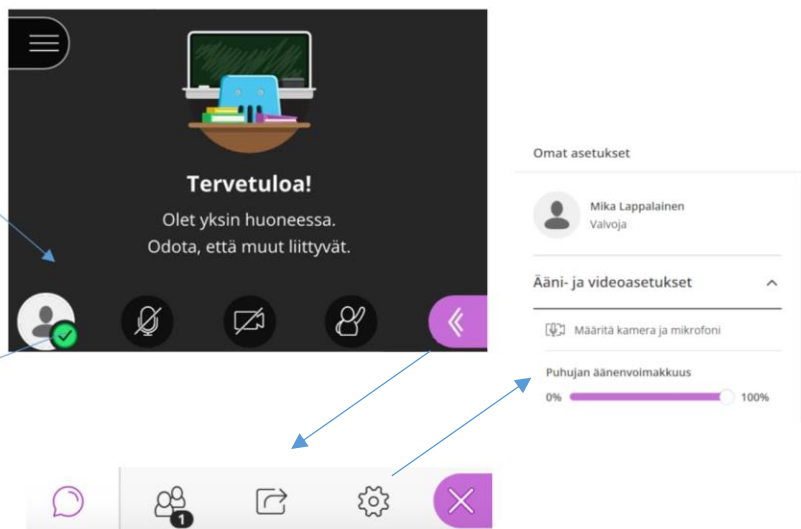
Mika Lappalainen  
Valvoja

Poissa Poistu istunnosta

**Palaute**

 Iloinen	 Surullinen
 Yllättynyt	 Hämmmentynyt
 Nopeammin	 Hitaammin

 Samaa mieltä  Eri mieltä



Tervetuloa!  
Olet yksin huoneessa.  
Odota, että muut liittyvät.

Omat asetukset

Mika Lappalainen  
Valvoja

Ääni- ja videoasetukset

Määritä kamera ja mikrofoni

Puhujan äänenvoimakkuus  
0% 100%

Ongelmatilanteessa:

Tapahtuman aikana voit olla yhteydessä puhelimitse tai WhatsAppilla numeroon 050 325 9851 (Säde).

Ohjeita selainten ääniasetusten muokkaamiseen:

Chrome:

<https://support.google.com/chrome/answer/2693767?co=GENIE.Platform%3DDesktop&hl=fi>

Firefox:

<https://support.mozilla.org/fi/kb/tietoja-sivusta-ikkuna-katso-avoimen-sivun-teknisi>

Edge:

<https://support.microsoft.com/fi-fi/help/4468232/windows-10-camera-microphone-and-privacy>